

Was ist neu in Haufe Advolux 5.035 Build 32?

Im Posteingang wurden bereits bekannte E-Mailabsender nicht erkannt

Unter Umständen wurden bei der Zuordnung von E-Mails nicht die Akten vorgeschlagen, bei deren Beteiligten die entsprechende E-Mailadresse hinterlegt ist. Der Fehler ist beseitigt.

Was ist neu in Haufe Advolux 5.035 Build 29?

Das Preview-Verzeichnis wurde erweitert

Das für die Vorschau-Erstellung zuständige Temp-Verzeichnis „preview-job“ in „advoluxworkdir“ enthält nun drei Unterordner, high, medium und low. Ziel ist es, die Vorschauerstellung insgesamt schneller zu machen und, wenn viele Vorschaudateien erstellt werden, zu gewährleisten, dass Vorschauen mit hoher Priorität möglichst kurzfristig erstellt werden (zum Beispiel gerade neu erstellte Dateien in der von Ihnen aktuell bearbeiteten Akte).

Kollisionsprüfung ProNotar

Die von Advolux erzeugte XML-Datei beinhaltet nun einen weiteren Eintrag „Wegen“.

Fehlerbeseitigung

Dokumente, die händisch den Status „intern“ bekommen hatten, wurden im persönlichen Posteingang angezeigt und verblieben dort, auch wenn sie gelesen waren. Nun werden solche Dokumente erst gar nicht im persönlichen Posteingang angezeigt.

Beim Exportieren einer Akte zu PDF ging die Sortierreihenfolge kaputt, wenn es Anlagen mit leerer Bezeichnung gab.

Auf Linux- und Mac-Systemen gab es ein Problem, dass das „sync“-Verzeichnis nicht aktualisiert werden konnte.

Bei Personen wurden Referenzen zu Dokumenten nicht angezeigt.

Was ist neu in Haufe Advolux 5.035 Build 23?

Fehlerbeseitigung

Nun kann im Posteingang(sbuch) wieder nach „Gelesen“ und „Ungelesen“ gefiltert werden.

Webakte – Problem beim Hinzufügen von berechtigten Personen zu einer Webakte beseitigt.

Autoscan-App mit Verarbeitung von Metadaten – Ein Fehler wurde beseitigt, der das automatische Einlesen verhinderte und das PDF in den „normalen“ Scan-Eingang schob.

Was ist neu in Haufe Advolux 5.035 Build 22?

Fokus Dokumentenansicht in der Akte

Bei weiteren Aktionen mit Dokumenten in der Akte (Dokument in „PDF Briefkopf“ wandeln, einzelne Anlage hinzufügen etc.) springt der Fokus nun nicht mehr an das Ende der Dokumente.

Was ist neu in Haufe Advolux 5.035 Build 21?

Fehlerbeseitigung

Kalender: Termin mit mehreren Teilnehmern

Legte man einen Termin mit weiteren Teilnehmern an, wurde der Termin für die weiteren Teilnehmer zwar angelegt, aber unter Umständen nicht im Kalender und in der persönlichen Übersicht angezeigt.

Import von Dokumenten: Fokus im Anschluss

Beim Import von Dokumenten wurden weitere Verbesserungen in Bezug auf den Fokus nach dem Importieren implementiert.

Ansicht der Dokumente in der Akte

Unter seltenen Umständen konnte es hier weiterhin zu einer Ver-X-fachung der Dokumente in der Darstellung kommen (nach Wechsel der Ansicht oder Neuansmeldung war die Anzeige wieder korrekt). Es wurde eine weitere Fehlerbeseitigung vorgenommen.

„Alte“ Akte-Öffnen Einstellung

Es wurden keine Aktenzeichen gefunden, die nur aus einem Wort bestanden (z. B. Support).

Was ist neu in Haufe Advolux 5.035 Build 18?

Akte-öffnen-Dialog

Da es einige Rückfragen zum Auffinden der Akten über das Aktenzeichen gab, ist es nun möglich, statt der schnellen, für die 5.035 auf Geschwindigkeit optimierten Aktenzeichensuche, das „alte“ Verhalten (bis Version 5.030) einzustellen.

Zum Einstellen öffnen Sie den ‚Akte-Öffnen-Assistenten‘ und klicken auf das kleine Rädchen oben rechts und wählen dann ‚Verhalten‘.





Nähere Informationen zur „neuen Suche“ finden Sie unten bei Build 17.

Drag & Drop in den Dokumentenbereich der Akte

Wenn man ein Dokument per Drag & Drop in die Akte zieht, wird dieses nun automatisiert selektiert, damit man es leichter wiederfindet, wenn sich viele Dokumente in der Akte befinden.

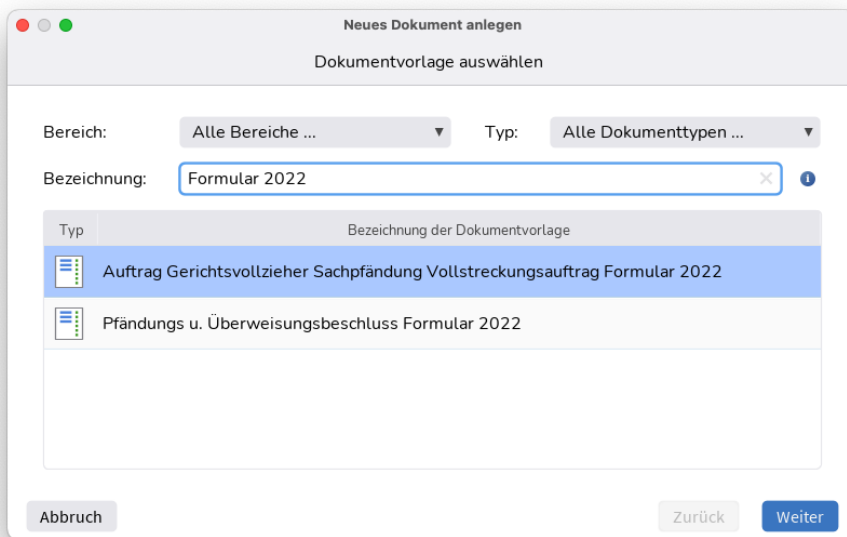
Buchung in Splitbuchung ändern, Splitbuchung wurde nicht vollständig angezeigt

Wenn man eine Buchung in eine Splitbuchung änderte, wurde diese nicht vollständig angezeigt, bevor man sich erneut in Advolux anmeldete.

Was ist neu in Haufe Advolux 5.035 Build 17?

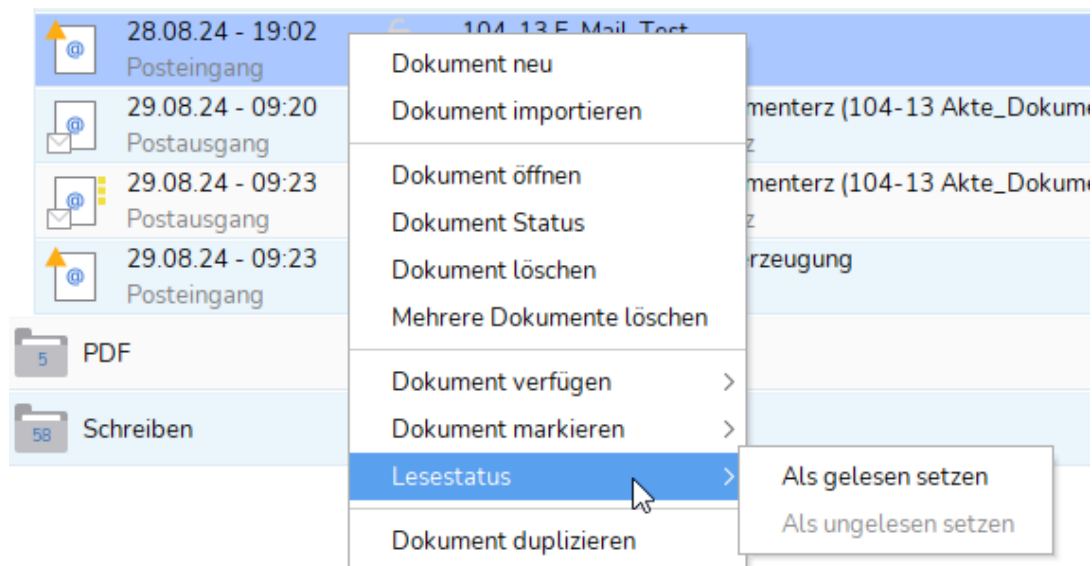
Neue Zwangsvollstreckungsformulare

Diese Version 5.035 wurde um einige Features erweitert, die für die neuen Zwangsvollstreckungsvorlagen (Pfändungs- und Überweisungsbeschluss und Auftrag Gerichtsvollzieher) erforderlich sind. Beide Vorlagen („Pfändungs- und Überweisungsbeschluss Formular 2022“ und „Auftrag Gerichtsvollzieher Sachpfändung Vollstreckungsauftrag Formular 2022“) sind im neuen Update enthalten, die alten Vorlagen werden abgeschaltet.



Lesestatus bei eingegangenen Dokumenten in der Akte

Neu ist der „Lesestatus“ im Karteireiter „Dokumente“ einer Akte. An dieser Stelle kann man den Status „gelesen“ oder „ungelesen“ für ein eingegangenes Dokument einstellen.



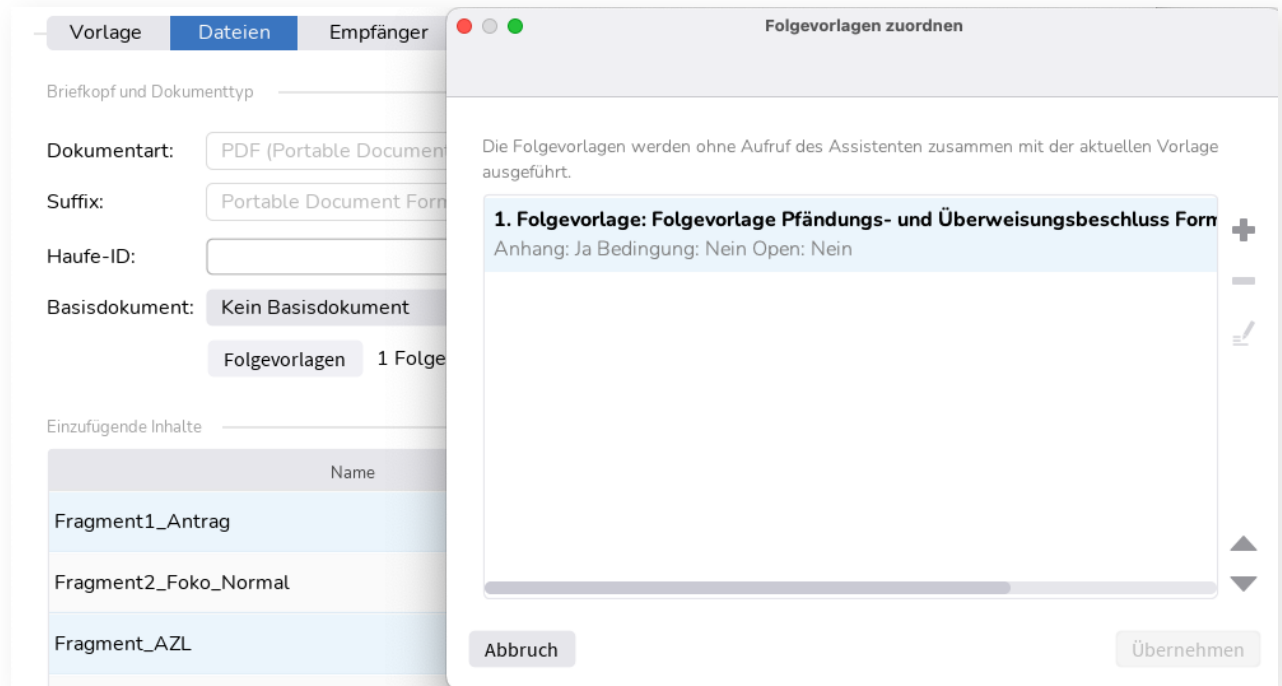
Einrichten von Folgevorlagen

Bei Dokumentvorlagen besteht die Möglichkeit, sogenannte ‚Folgevorlagen‘ auszuwählen.

Beim Erstellen eines Dokuments können somit automatisiert weitere Dokumente auf der Basis der zugeordneten Folgevorlagen erstellt werden.

So werden z. B. bei der neuen Vorlage ‚Pfändungs- und Überweisungsbeschluss Formular 2022‘ zwei Dokumente erstellt, der eigentliche Antrag und die Beschlussvorlage.

Eine detaillierte Beschreibung mit Anwendungshinweisen entnehmen Sie bitte der Dokumentation im Advolux-Wiki.



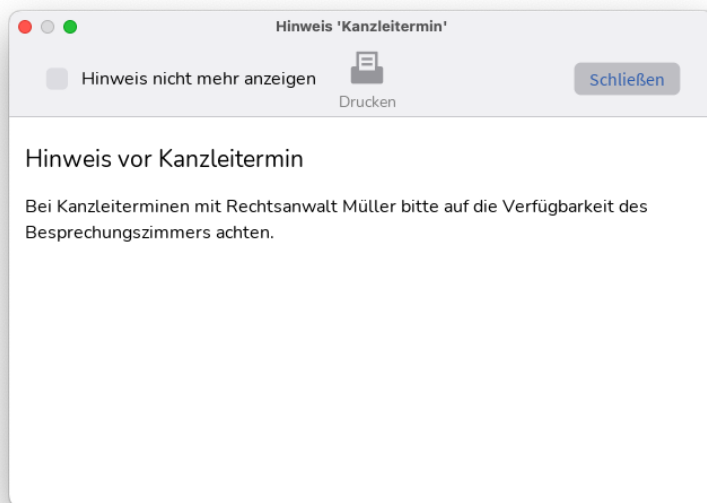
Beschleunigung für große Datenbanken

Advolux wurde daraufhin optimiert, effektiver mit sehr großen Datenbanken umzugehen und somit wesentlich performanter in größeren Kanzleien zu laufen.

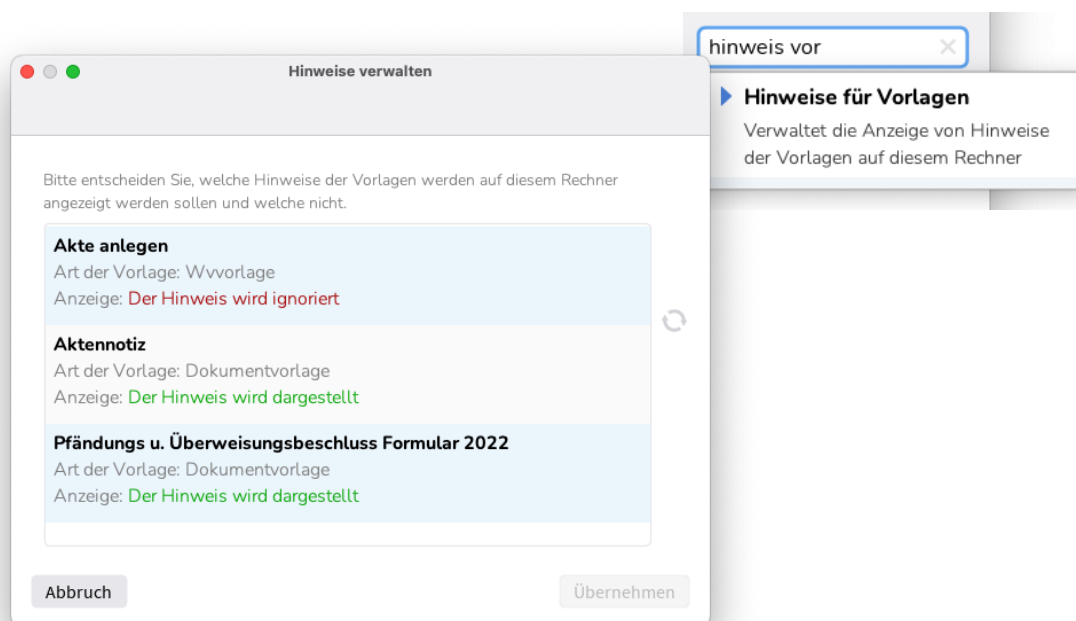
Im Zuge dieser Beschleunigung ist eine Neuerung zu beachten: In der persönlichen Übersicht werden die Inhalte der zurückliegenden sechs Monate angezeigt, ältere Inhalte aber nicht mehr.

Neues Hinweissystem für Vorlagen

In den meisten Vorlagen in Advolux können Hinweise hinterlegt werden, die dem Bearbeiter beim Ausführen der Vorlage angezeigt werden. Eventuell erforderliche Hinweise werden in der Regel mit den Vorlagen von Advolux ausgeliefert. Sie können aber auch eigene Hinweise für Ihre Mitarbeiter erstellen.



Der Bearbeiter kann durch Klick auf einen Checkbutton entscheiden, ob er den Hinweis für diese Vorlage auch künftig angezeigt bekommen möchte. Die Anzeige von Hinweisen kann (lokal) durch Eingabe von ‚Hinweise Vorlagen‘ in das Befehlsfeld oben rechts verwaltet werden.



Klicken Sie den entsprechenden Hinweis an und schalten ihn mit dem Button rechts an oder ab.

Akte öffnen-Dialog

Im Zuge der oben erwähnten Verbesserung der Performance hat sich der Akte-Öffnen-Dialog geändert. Falls die Suche in diesem Dialog nicht mehr wie von Ihnen gewohnt die Akten findet, können Sie als Joker-Zeichen "%" nutzen, ab einer späteren Version wird dann auch "?" funktionieren.

Beispiel: Geben Sie %23 ein, werden alle Akten aus 2023 gefunden (je nach Aktenzeichenformat funktioniert für Sie möglicherweise 23% besser, um die Akte(n) zu finden). Das Joker-Zeichen % kann mehrfach verwendet werden, um die Suche weiter einzuschränken.