

## Was ist neu in Haufe Advolux 5.020?

### Was ist neu in Haufe Advolux 5.020 Build 31?

#### Sortierung im Akte-Öffnen-Dialog

Die Sortierung ist nun wieder aktiviert, wenn der Anwender nach Aktenzeichen filtert, wird die Sortierung automatisch auf Aktenzeichen und aufsteigend geändert. Damit sollte dann ein potentieller Treffer oben (oder möglichst weit oben, wenn mehrere mögliche Treffer gibt) angezeigt werden.

#### IMAP-Konto-Einstellungen


Advolux kann nun prüfen, welche Posteingangs -und Ausgangsordner es auf dem E-Mail-Server gibt. Über den Button neben dem Feld „Posteingangsordner“ (rot umrandet) können Sie die Ordnerliste vom Server laden und einen vorhandenen Eingangs-Ordner einstellen. Advolux holt dann die E-Mails nur aus diesem Ordner ab. Für gesendete E-Mails gibt es analog dazu ebenfalls nun einen Button, mit dem Sie die Ordnerliste abrufen können. Aus Advolux heraus gesendete E-Mails werden dann nicht nur in Advolux, sondern auch im ausgewählten Ordner auf dem E-Mailserver gespeichert.

— Allgemeine Einstellungen **Konto-Einstellungen** Authentifizierungs-Einstellungen Proxy-Einstellungen

Posteingangsserver (IMAP):  Port:

Benutzername:

Passwort:


Posteingangsordner:  

Postausgangsserver (SMTP):  Port:

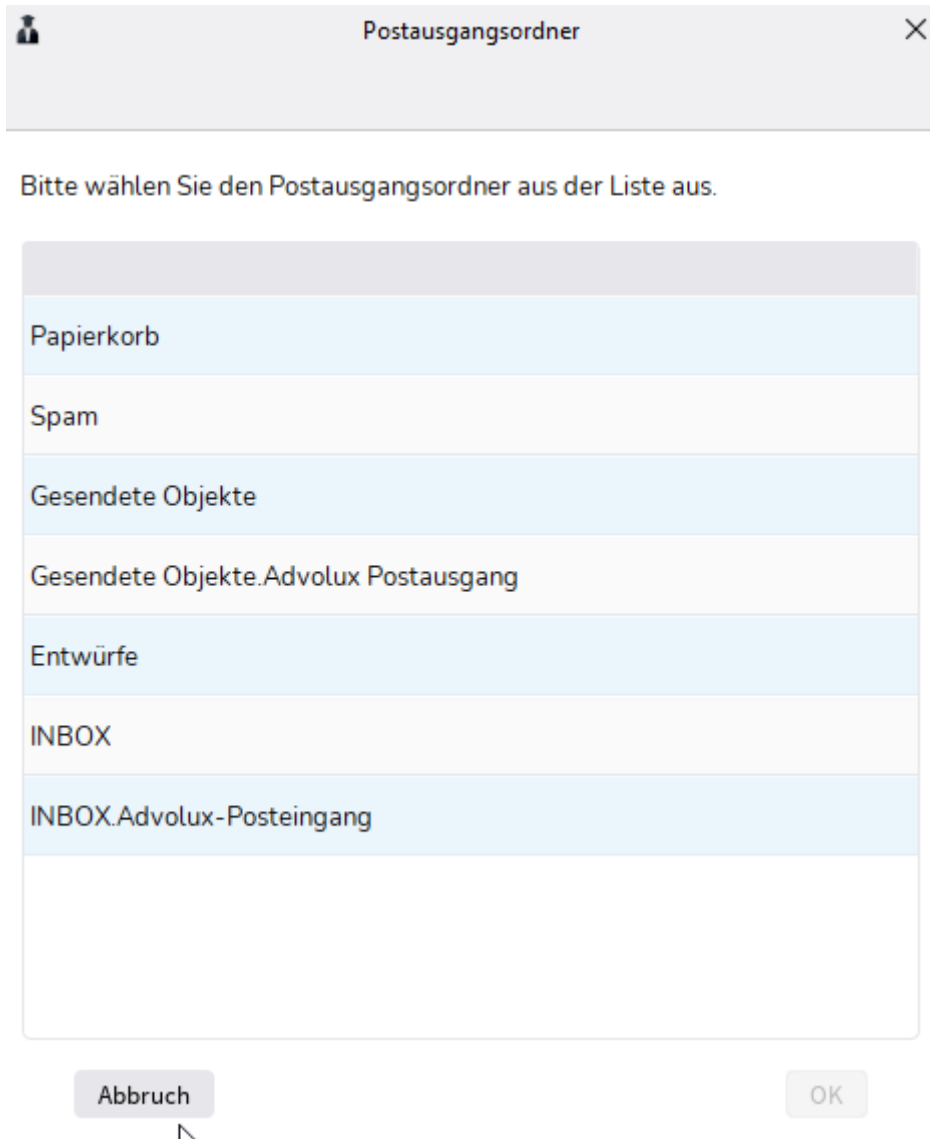
Benutzername:

Passwort:

Benutzerdaten wie Posteingangsserver

Postausgangsordner:  

Beispiel-Ordnerliste von einem Testkonto. Dort wurden die Ordner „Advolux Postausgang“ sowie „Advolux-Posteingang“ zuvor auf dem E-Mail-Server angelegt:



## Fehlerbeseitigung

- + Einstellung Vorschaugröße im Posteingang wurde nach Neustart nicht gemerkt.
- + Suche nach Verfahren – Referat-Filter führte zu null Ergebnissen.
- + Einträge in Zeitstapeln lassen sich nun nachträglich bearbeiten.
- + Word-Dokument außerhalb von Advolux geöffnet, ein weiteres Word-Dokument aus Advolux heraus geöffnet, dann geschlossen, wurde gefragt, ob das von außerhalb Advolux geöffnete Dokument ebenfalls geschlossen werden soll (ebenso bei einer Vielzahl von Dokumenten). Ist geändert, nun fragt Word beim Schließen eines durch Advolux geöffneten Dokumentes nur noch, ob dieses eine Dokument gespeichert werden soll.

## Was ist neu in Haufe Advolux 5.020 Build 22?

### Gleichzeitige Nutzung der Webakte und des beA in Advolux

Dieser Build behebt ein Problem, dass Benutzer, die die Webakte in Advolux eingebunden haben, unter Umständen keine Safe-ID suchen oder direkt aus der Akte über das beA versenden konnten. Siehe auch:

[https://advolux.docs.haufe.io/Softwarestorage\\_in\\_der\\_Advolux-Version\\_5.020 -  
Wichtiger Hinweis für Nutzer der eConsult-WebAkte und des beA.html](https://advolux.docs.haufe.io/Softwarestorage_in_der_Advolux-Version_5.020_-_Wichtiger_Hinweis_fur_Nutzer_der_eConsult-WebAkte_und_des_beA.html)

## Kalendersynchronisation mit Office 365

Termine wurden möglicherweise vervielfacht, der Fehler ist behoben.

## Was ist neu in Haufe Advolux 5.020 Build 21?

### Neue Schlüssel für den beA-Zugang

In jeder Kanzleisoftware ist ein Schlüssel hinterlegt, der die Kanzleisoftware allgemein berechtigt, das beA anzubinden. Dieser Schlüssel wird von der BRAK in gewissen Abständen erneuert und wurde nun aktualisiert.

Ab April 2024 ist der neue Schlüssel verpflichtend. Es ist dann nicht mehr möglich, das beA über eine ältere Advolux-Version zu benutzen! Wir empfehlen daher, die Version 5.020 möglichst bald zu installieren.

#### **Sehr wichtig:**

**Es sind keinerlei Änderungen an Ihrem beA-Konto oder an den von Ihnen in Advolux hinterlegten Zertifikaten und/oder Passwörtern erforderlich!**

### Performance optimiert

Die Performance wurde unter anderem für Kanzleien mit sehr vielen Akten, an denen immer derselbe Mandant beteiligt ist, optimiert. Das gleiche gilt für Kanzleien mit zehntausenden von Buchungen im Buchungsjahr.

### SKR03 auf Stand 2023 aktualisiert

Der SKR03 wurde auf den Stand 2023 aktualisiert. Die Änderungen haben keine Auswirkungen auf die Handhabung oder die zu bebuchenden Konten und sind rein „kosmetischer“ Art.

### SKR04 implementiert/Bilanzbuchhaltung

Die Möglichkeit einer Bilanzbuchhaltung/Sollbuchhaltung (Buchen auf Debitoren/Kreditoren) wurde implementiert. Hierfür wurde der SKR04 2023 implementiert.

#### **Bitte beachten Sie:**

**Die Benutzung des SKR04 ist nur dann sinnvoll, wenn Ihre Kanzlei bilanziert.** Bitte verwenden Sie im Zweifel weiterhin den SKR03. Der SKR03 ist für alle nicht bilanzierenden Kanzleien ideal.

### Fehlerbeseitigung und Verbesserungen

Termine und Aufgaben: Im Feld „Bemerkung“ funktionierte das Scrollen bei längeren Einträgen nicht.

beA-Posteingang zuordnen: Die Auswahl bei „Interne Zuordnung“ wurde bisher nicht übernommen.

Suchfelder innerhalb einer Akte: Beim Wechsel zu einer anderen Akte blieb der Suchbegriff aus der vorigen Akte bestehen und musste erst gelöscht werden, um nach einem anderen Begriff zu suchen.

Buchungskreis löschen: Die Funktion, innerhalb der Buchhaltung Buchungskreise löschen zu können, führte zu einer irritierenden Darstellung, wenn nur ein Buchungskreis vorhanden war und dieser gelöscht wurde. Generell wurde nun die Möglichkeit abgeschafft (da nicht sinnvoll), in der Buchhaltung Buchungskreise löschen zu können. Buchungskreise kann man nun ausschließlich in den Kanzleidaten im Reiter „Buchungskreis“ löschen.

Rechnungskreise: Nun wird die Standardvorlage eines Rechnungskreises eingestellt, wenn dieser eine besondere Rechnungsvorlage hinterlegt hat.

Manueller Import von Nachrichten aus dem beA: Die Erkennung von Signaturen wurde verbessert.

Safe-ID-Suche: Die Safe-ID-Suche wurde verbessert, auch bei der Darstellung von Suchergebnissen zur Justiz.

Weiterleiten von beA-Nachrichten: Anlagen werden nun beim Weiterleiten grundsätzlich nicht als Anlage gestempelt, da diese sonst ihre gültige Signatur verlieren.

Buchhaltung: Tausender-Trennzeichen und Kommata fehlten bei „Konten/Buchungen“ und die Sollkonten wurden nicht aufgelistet.

Zeiterfassung: Ein in einer selbst erstellten Zeitvorlage eingestelltes „Bei der Abrechnung ignorieren“ wurde nicht berücksichtigt, wenn die Zeiterfassungsuhr mit dieser Zeitvorlage gestartet wurde.

Aufforderungsschreiben: In der Forderungsaufstellung wurden die Forderungen nicht (wie bisher und auch praktikabler) automatisch angehakt, sondern mussten händisch ausgewählt werden.

beA-Posteingang: Unter Umständen funktionierte das Clipping nicht, so dass die Anzeige über den Rand hinauslief.