

Was ist neu in Haufe Advolux 4.500?

Was ist neu in Haufe Advolux 4.500 Build 113?

X-Justiz Version 3.4.1 implementiert

Die Kommunikation mit der Justiz erfolgt nach einer Strukturdefinition, die jährlich aktualisiert wird. Diese Definition betrifft nur die (nicht sichtbare) technische Aufbereitung der Nachrichten und hat keinerlei Auswirkungen auf den Inhalt, den die Anwender an die Justiz senden.

Stichtag für die Änderungen ist der 31.10.2023. Bis einschließlich 30.10.2023 kommuniziert Advolux nach der bisherigen Definition, ab dem 31.10.2023 dann in der neuen Definition. Dies geschieht vollautomatisch. Für die Anwender gibt es hier keinerlei Handlungsbedarf.

Bitte stellen Sie daher sicher, dass Advolux 4.500 Build 113 spätestens zum Tagesbeginn des 31. Oktober 2023 auf allen Arbeitsplätzen und dem Server installiert ist.

Wichtig: Auch hier sind keinerlei Änderungen an Ihrem beA-Zugang erforderlich!

Was ist neu in Haufe Advolux 4.500 Build 107?

Neue KSW-Schnittstelle 8 für den beA-Zugang implementiert

Die BRAK stellt die sogenannte KSW-Schnittstelle für die Anbindung der Kanzleisoftware an das beA zur Verfügung. Die neue Version 8 wurde integriert. Von der BRAK gibt es noch keine Informationen, wann KSW 7 abgeschaltet wird. Wir empfehlen dennoch das Update.

Wichtig: Es sind keinerlei Änderungen an Ihrem beA-Zugang erforderlich!

Safe-ID-Suche optimiert

Es konnte vorkommen, dass die Safe-ID-Suche auf dem Client nach einiger Zeit keine Ergebnisse mehr lieferte und der Client neu gestartet werden musste. Das Problem wurde beseitigt.

Fehlerbeseitigung Automatisches Mahnverfahren bei Geltendmachung „sonstiger Ansprüche“

Es konnte unter Umständen vorkommen, dass nicht alle relevanten Inhalte in den Mahnantrag übernommen wurden.

Mailservice Stabilität verbessert

Unter Umständen konnte es passieren, dass der Mailservice in gewissen Situationen (z. B. aufgrund einer fehlerhaften E-Mail-Formatierung) stehen blieb und neu gestartet werden musste. Der Fehler ist behoben.

Kein Versand von beA-Nachrichten mit nicht erlaubten Sonderzeichen

Unter Umständen konnte es vorkommen, dass eine Nachricht über das beA nicht versendet werden konnte, da diese „Non-Latin-Characters“ enthielt. An dieser Stelle wurde Advolux so angepasst, dass nicht erlaubte Zeichen im Dateinamen herausgefiltert werden und somit keine Probleme beim Versand verursachen können.

Was ist neu in Haufe Advolux 4.500 Build 99?

Neuer Software-Schlüssel für den beA-Zugang implementiert

Für den allgemeinen Zugang zum beA enthält Advolux, wie jede Kanzleisoftware, einen von der BRAK speziell freigegebenen herstellereigenen Softwareschlüssel.

Diese Änderung betrifft nur die Kanzleisoftware als solche, es sind keinerlei Änderungen oder Anpassungen an Ihren beA-Einstellungen in Advolux erforderlich.

In näherer Zukunft wird der in den Vorversionen enthaltene Schlüssel ungültig werden, ein genaues Datum hat die BRAK bislang nicht genannt.

Fehlerbeseitigung

Beim Export von Akten mit Beteiligung von Personen in eine andere Datenbank konnte es zu Fehlermeldungen kommen, wenn diese Personen in der Ursprungsdatenbank auch an anderen Akten beteiligt waren, die nicht mit exportiert wurden.

Was ist neu in Haufe Advolux 4.500 Build 97?

Neue KSW-Schnittstelle V7 integriert

V7 ist die derzeit neueste Version der KSW-Schnittstelle zum beA.

Was ist neu in Haufe Advolux 4.500 Build 96?

Signaturkomponente aktualisiert

Es wurde eine neue Version der Signaturkomponente implementiert. Bitte aktualisieren Sie Ihr Advolux, damit Sie weiterhin die Fernsignatur nutzen können.

Was ist neu in Haufe Advolux 4.500 Build 95?

OAuth2-Authentifizierung optimiert

Die Authentifizierung mit OAuth2 wurde angepasst. An dieser Stelle möchten wir darauf hinweisen, dass Sie möglichst die EWS-Bibliothek von Aspose einstellen sollten, welche weiterhin der Standard ist. Die Microsoft-Graph-API wird von uns nun, nach Meldung einiger Probleme, als experimentell eingestuft, wird aber dennoch als Fallback-Möglichkeit mitgeliefert.

Neu ist die Möglichkeit, freigegebene Postfächer und Delegierungen zu nutzen, eine Anleitung finden Sie unter:

https://advolux.docs.haufe.io/Exchange_Konten_Freigegebene_Postfacher_und_Delegierung.html

Volltextsuche und Vorschau in der mobilen Kanzlei

In mobilen Kanzleien ist nun die Volltextsuche und Vorschau verfügbar. Diese aktivieren Sie wie in anderen Datenbanken auch unter „System/Einstellungen/Datenbank konfigurieren“ bei „Volltextsuche“.

Verbindungstest zu den Proxyserver-Einstellungen

Unter „System/Einstellungen/Proxy-Einstellungen“ kann man wie bisher auch die Verbindungsdaten eines Proxy-Servers einstellen. Neu wurde ein Verbindungstest implementiert, mit Hilfe des Buttons „Verbindung prüfen“ kann man nun testen, ob die Verbindung zum Proxyserver mit den eingegebenen Daten funktioniert.

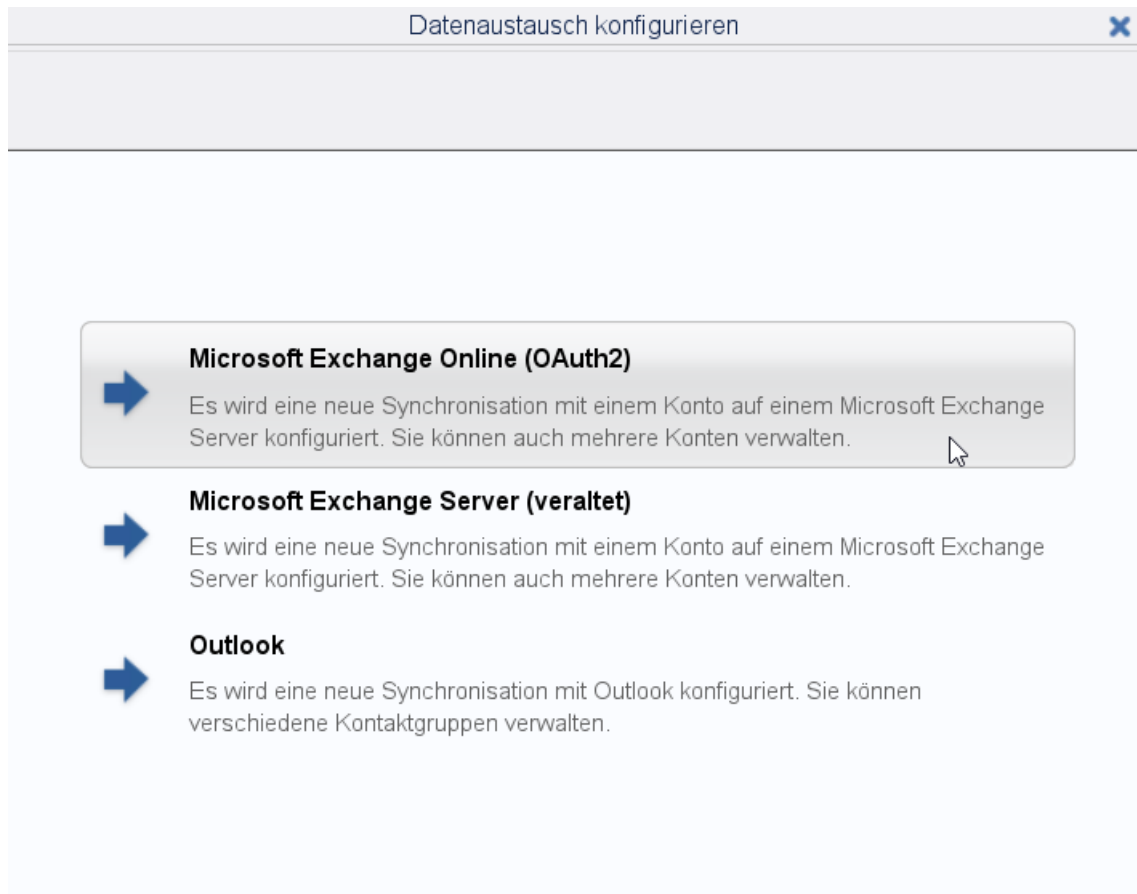
Fehlerbeseitigung

Ein Problem wurde beseitigt, dass unter bestimmten Umständen keine andere E-Mail-Absenderadresse ausgewählt werden konnte als die vom Mailviewer vorgegebene.

Was ist neu in Haufe Advolux 4.500 Build 91?

Adressen und Termine mit Exchange-Server abgleichen

Die Anbindung wurde an die Authentifizierung mit OAuth2 angepasst. Wählen Sie „Exportziel konfigurieren“:



Was ist neu in Haufe Advolux 4.500 Build 87?

OAuth2 – Microsoft Graph API für Microsoft Exchange implementiert

Es gibt nun eine weitere Möglichkeit, OAuth2-Exchange-Konten mit Advolux zu verbinden. Eine Anleitung finden Sie unter:

https://advolux.docs.haufe.io/OAuth2_fur_Microsoft_E-Mail-Konten_einrichten.html

OAuth2 – Unterstützung für Gmail-Konten

Gmail-Konten können nun mit OAuth2 an Advolux angebunden werden. Eine Anleitung finden Sie unter:

https://advolux.docs.haufe.io/OAuth2-Authentifizierung_fur_Google-Mail-Konten_einstellen.html

Bankverbindung – BIC wird automatisch ergänzt

Gibt man bei einer Bankverbindung den Namen der Bank ein, wird die BIC nun automatisch ergänzt (nach Verlassen des Feldes ‚Bankinstitut‘ per Tab oder Mausklick).

Mobile Kanzlei optimiert

Die mobile Kanzlei wurde optimiert. Daher bitten wir Sie, vor dem Update alle Akten einzuchecken (sollte man sowieso bei jedem Update machen) und die mobile Kanzlei zu löschen. Nach dem Update auf Build 87 muss die mobile Kanzlei neu angelegt werden. Eine Anleitung finden Sie unter:

https://advolux.docs.haufe.io/Mobile_Kanzlei.html

Korrekturen

Wenn der Akte-anlegen-Assistent abgebrochen wurde, konnte kein anderer Mitarbeiter Akten anlegen.

Problem mit eingebetteten Bildern in E-Mails korrigiert.

Problem mit Schriftarten im Mailviewer beseitigt.

Mehrere Bildschirme: Fenster bleibt nun beim Maximieren/Minimieren auf dem richtigen Bildschirm.

Was ist neu in Haufe Advolux 4.500 Build 82?

OAuth2-Authentifizierung für Microsoft Exchange implementiert

Ab Oktober 2022 wird Microsoft keine Basic-Authentifizierung mehr unterstützen, daher ist die Anbindung mit OAuth2 nun in Advolux implementiert.

https://advolux.docs.haufe.io/OAuth2_fur_Microsoft_E-Mail-Konten_einrichten.html

Fehlerbeseitigung

- + Verwendungszweck bei CAMT-Buchungen konnte unter Umständen falsch sein.
- + Fenster „Kanzlei-Controlling“: Probleme mit den Koordinaten des Fensters beseitigt, konnte dazu führen, dass keine korrekte Bedienung möglich war.
- + Kalender: Wechsel der Tagesansicht verhinderte Klick auf einen Kalendereintrag.
- + Geänderter Pauschalbetrag aus einer Gebührenvorlage wurde evtl. in die nächste Rechnung übernommen.

Was ist neu in Haufe Advolux 4.500 Build 80?

Fehlerbeseitigung

- + Eigenes Rechnungsnummernformat: Die Rechnungen wurden in der Akte und in der Buchhaltung mit der Standard-Rechnungsnummer angezeigt, obwohl sie mit eigener

Rechnungsnummer erstellt worden waren und diese im Dokument auch richtig ausgeworfen wurde.

+ Linux: Links in E-Mails, die man anklickte, konnten den Mailviewer zum Absturz bringen.

Was ist neu in Haufe Advolux 4.500 Build 79?

Fernsignatur implementiert

Advolux unterstützt nun neben der bisherigen „lokalen“ Signatur auch die mit den neuen beA-Karten eingeführte Fernsignatur.

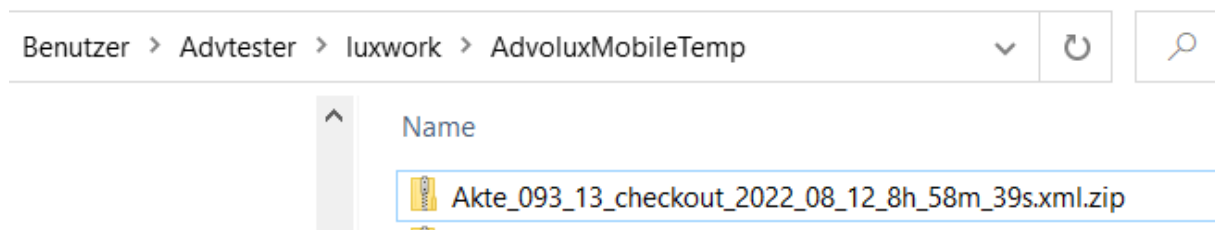
Nähere Informationen finden Sie unter:

https://advolux.docs.haufe.io/Die_Fernsignatur_in_Advolux.html

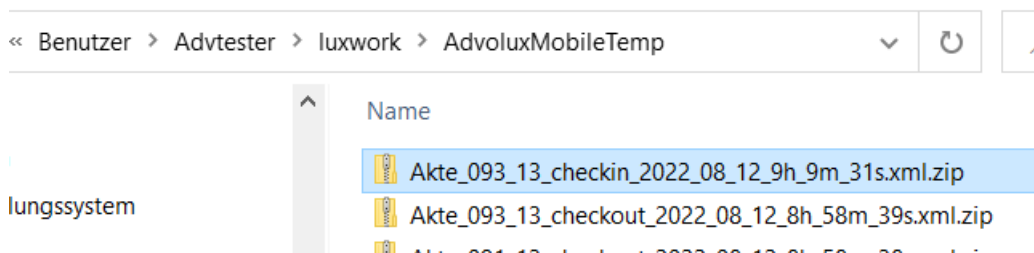
Was ist neu in Haufe Advolux 4.500 Build 76?

Mobile Kanzlei auschecken von Akten temporäre Sicherung

Checkt man eine Akte in die mobile Kanzlei aus, wird nun 14 Tage lang eine Sicherung der ausgecheckten Originalakte in luxwork/AdvoluxMobileTemp vorgehalten.



Ebenfalls wird eine Sicherung der wiedereingecheckten Akte dort 14 Tage gespeichert:



Fehlerbeseitigung

Mobile Kanzlei - Fehler beim Auschecken

Das Auschecken in die mobile Kanzlei konnte scheitern, wenn es Inhalte in der Akte mit ungültigen Zeichen gab, es blieb unter Umständen ein Fragment der Akte in der mobilen Kanzlei übrig.

Kalender-Einträge nicht sofort sichtbar

Bei manchen Advolux-Installationen kam es vor, dass, wenn man in den Kalender wechselte, die Einträge dort nicht sichtbar waren, ohne dass man eine Aktion durchführte, wie z. B. einen Filter zu aktivieren.

LibreOffice-Problem auf Mac-OS

LibreOffice meldete unter Umständen einen C++-Fehler und das Dokument konnte nicht gespeichert werden.

Drag & Drop von Dokumenten in die Aktenübersicht

Beim Drag & Drop von Dokumenten in eine in der Aktenübersicht geöffnete Akte konnte es vorkommen, dass der Advolux-Client „einfro“.

Starten von Advolux und Word auf Mac-OS

Beim Start von Advolux wird seit der Version 4.500 Word mitgestartet. Hierbei konnte eine Fehlermeldung „Das Dokument Advolux kann nicht geöffnet werden“ auftauchen. Das hatte keine Auswirkung, war aber irritierend.

Was ist neu in Haufe Advolux 4.500 Build 73?

Fehlerbeseitigung

- + Schwerwiegender Fehler beim Abvermerk von Fristen (ausschließlich in Build 71). In der oben genannten Version tritt beim Abvermerk einer Frist ein schwerwiegender Fehler auf. Dabei kann es vorkommen, dass das Datum des Fristendes nicht ordnungsgemäß eingetragen wird. Hatten Sie Build 71 bereits installiert, überprüfen Sie unbedingt alle seit der Installation abvermerkten Fristen und erfassen Sie diese im Zweifelsfalle neu.
- + Wordanbindung unter MacOS optimiert.
- + Problem mit Fenstern im nicht sichtbaren Bereich beseitigt.

Signaturkomponente in Advolux

- + Eine neuere Version der Signaturkomponente ist nun implementiert.

Was ist neu in Haufe Advolux 4.500 Build 71?

Fehlerbeseitigung und Ergänzungen

- + Wenn man eine mobile Kanzlei auf einem Rechner angelegt hatte, auf dem kein AdvoluxData-Verzeichnis vorhanden war, gab es einen Fehler, weil das temp-Verzeichnis nicht angelegt werden konnte.
- + Persönliche Übersicht: Eine Wiedervorlage konnte dort nicht mit rechter Maustaste erledigt werden.
- + Bei Gerichten wurde im beA-Postausgang trotz Nachfrage die beA-Safe-ID nicht dauerhaft gemerkt. Dies konnte als Folgefehler bedingen, dass bei eingehenden beA-Nachrichten dieses Gerichts für die Akte eine (in diesen Fällen irritierende) Warnmeldung erschien, die beA-SafeID müsse händisch zugeordnet werden.
- + Die Sortierung im Posteingang per Pfeil nach oben oder unten wurde nicht gemerkt.
- + Die individuell eingestellte Sortierungsreihenfolge der Gebührenvorlagen wurde nicht gemerkt.
- + In den Postkörben „Ausfertigung“ und „Korrekturkorb“ wurde die Vorschau nicht angezeigt, da an den Rand verschoben, und eine manuelle Änderung wurde nicht gemerkt.
- + Akten löschen nach DSGVO – funktionierte nicht mit Stack Overflow in der Log-Datei, wenn es Beteiligte gab, die „sich quasi selbst im Kreis vertraten“.
- + Neuen Schriftsatz erzeugen – nun wird wieder das aktive Verfahren im Assistenten voreingestellt.
- + Mobile Kanzlei – Volltextsuche und Vorschau wurden implementiert.
- + Dokument in Postausgang legen – Hauptbearbeiter der Akte nun wie in der Vorversion im Assistenten voreingestellt.
- + Im beA-Eingang wurde der Dokumenttyp „Bescheid“ hinzugefügt.
- + E-Mail mit Anlagen – Problem mit Erstauswahl von Anlagen – dann noch Anlagen über die Suche hinzufügen – erste ausgewählte Anlagen waren dann weg.
- + Neue Frist anlegen – die erste voreingestellte Fristvorlage übernahm den Zeitraum nicht, erst nach erneuter Auswahl der Fristvorlage wurde der Zeitraum eingestellt.
- + E-Mail-Anhänge – Dokumentnamen wurden abgeschnitten – Anzahl der erlaubten Zeichen wurde nun auf 100 erhöht.

E-Mail: Absenderkonto voreinstellen

Die Möglichkeiten, das E-Mailkonto, mit welchem gesendet wird, voreinzustellen, wurden erweitert. Es gibt folgende Einstellungsmöglichkeiten mit folgender Priorisierung:

1) Individuelle Konfiguration für die Akte

In der Registerkarte „Stammdaten“ bei „Mailabsender“ kann man pro Akte ein festes Absenderkonto einstellen.

2) Dem Unterzeichner der E-Mail (also dem „Bearbeiter“ auf der letzten Seite des Assistenten beim Erstellen der E-Mail) ist eine E-Mailanschrift individuell in seinen MitarbeiterEinstellungen zugeordnet -> dann wird das Mailkonto des Unterzeichners genommen.

3) Dem Hauptbearbeiter der Akte ist eine Mailanschrift zugeordnet -> Dann wird das Mailkonto des Hauptbearbeiters genommen.

4) Wird in der Reihenfolge 1 bis 3 keine Mailadresse gefunden, wird das erste in den Mailkonten gefundene Konto als Absender der E-Mail voreingestellt.

Was ist neu in Haufe Advolux 4.500 Build 66?

Neue KSW-Schnittstelle V6 integriert

Das Update auf Advolux 4.500 ist ZWINGEND erforderlich, wenn Sie ab Juli das beA weiter über Advolux benutzen wollen.

Die neueste Version der von der BRAK für die Anbindung des beA zur Verfügung gestellten Schnittstelle (KSW) ist implementiert. Ebenfalls enthalten ist die neue technische Nachrichtenstruktur (VHN2), die seit dem 01.06.2022 freigegeben ist.

Um die Kompatibilität der technischen Kommunikation VHN/VHN2 zu gewährleisten, plant die BRAK, die bislang verwendete KSW-Version zum 01.07.2022 abzuschalten.

eEB (elektronisches Empfangsbekanntnis) anfordern

Nun ist es möglich, aus Advolux heraus ein eEB über das beA anzufordern. Eine Anleitung finden Sie unter dem Link:

https://advolux.docs.haufe.io/Ein_eEB_aus_Advolux_heraus_uber_das_beA_anfordern.html

Mobile Kanzlei neu implementiert

Die Installation und Handhabung der mobilen Kanzlei in Advolux wurde überarbeitet und die Handhabung der mobilen Kanzlei wurde optimiert. Eine Anleitung finden Sie unter dem Link:

https://advolux.docs.haufe.io/Mobile_Kanzlei.html

Bitte beachten Sie, dass Sie vor dem Update unbedingt alle Akten einchecken und Ihre bisherige(n) mobile(n) Kanzlei(en) löschen müssen.

Anmeldung an Advolux hat sich geändert

Aus Sicherheits – und Datenschutzgründen gibt es nun keine Drop-Down-Liste im Anmeldebildschirm mehr. Bei Installationen mit vielen Benutzern ist die neue Anmeldung auch bequemer. Es muss nun der Benutzername bei der Anmeldung eingegeben werden. Die Liste aller Benutzer kann im `advolux_server_manager.log` eingesehen werden.

```
04.07.2022, 11:26:03 | Volltextsuche: Indizierung mit einer Verzögerung von : 60 sek
04.07.2022, 11:26:03 | Volltextsuche: Indizierung mit einer Verzögerung von : 60 sek
04.07.2022, 11:26:03 | max preview documentets per day: 50000
04.07.2022, 11:26:03 | init callback
04.07.2022, 11:26:03 | callback time set to 1.000 msec
04.07.2022, 11:26:03 | user: Anna Musterfrau,Tester,Thorsten Schmidt,
04.07.2022, 11:26:03 | Advolux Remote Server is now listening ...
```

Performance verbessert

Die Leistung im Netzwerkbetrieb wurde in verschiedenen Bereichen optimiert.

Voreingestelltes E-Mailkonto geändert

Um Fehleingaben zu vermeiden, wurde eine neue Auswahlbox implementiert, um das E-Mailkonto eines Bearbeiters voreinzustellen (in den vorigen Versionen musste man den Namen des Kontos eintragen, was fehleranfällig war).

Diese Änderung bedingt, dass bei den einzelnen Mitarbeitern nach dem Update das E-Mailkonto einmalig ausgewählt werden muss.

Advolux Mitarbeiter bearbeiten

Vorschläge und Einstellungen für diesen Bearbeiter auswählen.

Anmeldenname Rechteverwaltung **Einstellungen** Kalender beA

Aktenkreis: Standard Aktenkreis

Rechnungskreis: Standard-Rechnungskreis

Stundensatz: 0,00 €

Voreingestelltes E-Mail-Konto: Keine Voreinstellung
Keine Voreinstellung
Maillkonto Hermann Müller
Maillkonto Kanzlei
Maillkonto Sabine Mustermann

Briefkopf:

ersetzen durch:

Dokumenttyp EB einstellen im Briefeingang

Es kommt immer noch vor, dass Gerichte ein EB (also kein elektronisches Empfangsbekanntnis) per Brief anfordern. Wenn das EB im Posteingang von Advolux liegt, kann man nun beim Zuordnen zu einer Akte den Dateityp „EB“ einstellen. Dies hat dann auch zur Folge, dass man beim Abmelden keine Warnung mehr bekommt, ein eEB sei noch nicht abgegeben (was vorher der Fall war, als man nur „eEB“ als Dateityp einstellen konnte).

Bezeichnung für das Poststück

Zustelldatum: 24.06.2022

Dokumentdatum: 24.06.2022

Absender: Amtsgericht Berlin-Lichtenberg

Dokumenttyp: einfaches EB

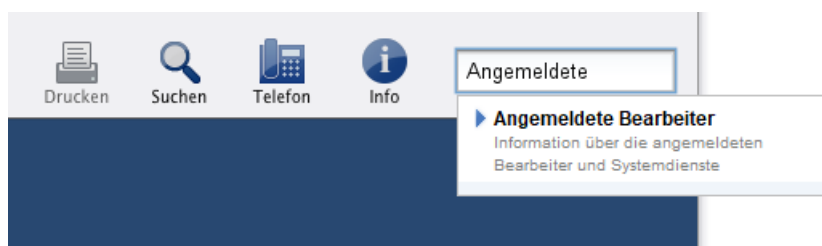
Dokumentname: einfaches EB vom 24.06.22

Unterordner: - Kein Ordner - - Keine Markierung -

Empfänger: Administrator

Eine Liste der angemeldeten Bearbeiter anzeigen

Im Eingabefeld oben rechts in der Toolbar kann man sich nun eine Liste aller angemeldeten Bearbeiter anzeigen lassen. Hierzu gibt man den Befehl ‚Angemeldete Bearbeiter‘ ein.



Als Ergebnis erscheint eine Aufstellung aller gerade an der Datenbank angemeldeten Bearbeiter sowie der angemeldeten Dienste:



Speichern

Ansicht: Bildschirm ▼



Schriftart



Hochdruck



Drucken

Aktuell angemeldeter Bearbeiter


1. Tester (Rechtsanwalt)

Weitere angemeldete Bearbeiter

Keine weiteren angemeldeten Bearbeiter

Aktuell angemeldete Dienste

1. Caldav Service
2. Mail Service
3. beA Service



Neues Tastenkürzel ,Neue E-Mail' verfügbar

Es gibt ein neues Tastenkürzel ,Neue E-Mail'. Dieses ist mit ALT+M voreingestellt. Es kann unter ,System/Einstellungen/Tastenkürzel' geändert werden.

Schließen

Zum Ändern der Tastenkürzel klicken Sie bitte auf eine Aktion und tippen die gewünschte Tastenkombination. Um die Aktion den Favoriten hinzuzufügen, setzen Sie bitte das Häkchen.

Aktionen darstellen: Alle

Aktion	Shortcut	
Mandantenliste	---	<input type="checkbox"/>
Message Service	---	<input type="checkbox"/>
Messages löschen	---	<input type="checkbox"/>
Nachricht senden	---	<input type="checkbox"/>
Netzwerk Check	---	<input type="checkbox"/>
Neue Akte	Alt + N	<input type="checkbox"/>
Neue Aufgabe	Alt + A	<input type="checkbox"/>
Neue Berechnung	Alt + B	<input type="checkbox"/>
Neue E-Mail	Alt + M	<input type="checkbox"/>
Neue Frist	Ctrl + Alt + F	<input type="checkbox"/>
Neue Kurzmeldung	Alt + K	<input type="checkbox"/>

Änderungen verwerfen Apps verwalten Shortcuts löschen Standardeinstellung

Abschrift an Mandanten per E-Mail – in PDF konvertieren

Die vorhandene Funktion ‚Abschrift an Mandanten – Als Anlage zur E-Mail‘ ist erweitert worden. Es kann voreingestellt werden, dass bei einer Abschrift an Mandanten per E-Mail die Abschrift in PDF konvertiert wird. Unter ‚System/Einstellungen/Office Programm u. Dateiformat‘ und dann mit Klick auf das Rädchen unten rechts erreichen Sie die Funktion.

Office-Konfiguration ✕

Besondere Einstellungen für die Dokumentbearbeitung

- E-Mail Antwort in gleichen Unterordner
- E-Mail Abschrift an Mandanten in PDF konvertieren
- LibreOffice zum Konvertieren von ODT zu PDF benutzen
- LibreOffice oder MS-Word nach Dateieindung benutzen

MS Word Interface: Java Native Access (late)

Alle bearbeiteten Office-Dokumente werden für mind. 1 Tag lokal in **\luxwork\kanzlei_temp\old** zwischengespeichert. Diese Zeitdauer können Sie hier erhöhen.

Aufbewahrungszeit: 5 Tage

Abbruch Übernehmen

Der beA-Versand direkt aus der Akte heraus bietet nun weitere Optionen

Versenden über beA

Das Dokument 'Schreiben an Basisperson' ist **kein*.pdf Dokument** und kann daher nicht signiert werden. Die Anforderungen an die Schriftform und an § 130a ZPO sind nicht erfüllt.

Bitte wählen Sie, ob und in welcher Form Sie das Dokument übermitteln möchten.

Aktion:

- Original senden (ohne Signatur)
- Original senden (ohne Signatur)
- In Pdf wandeln und senden (ohne Signatur)
- In Pdf wandeln, signieren und senden

Abbruch

Größenbeschränkung für beA-Nachrichten aktualisiert

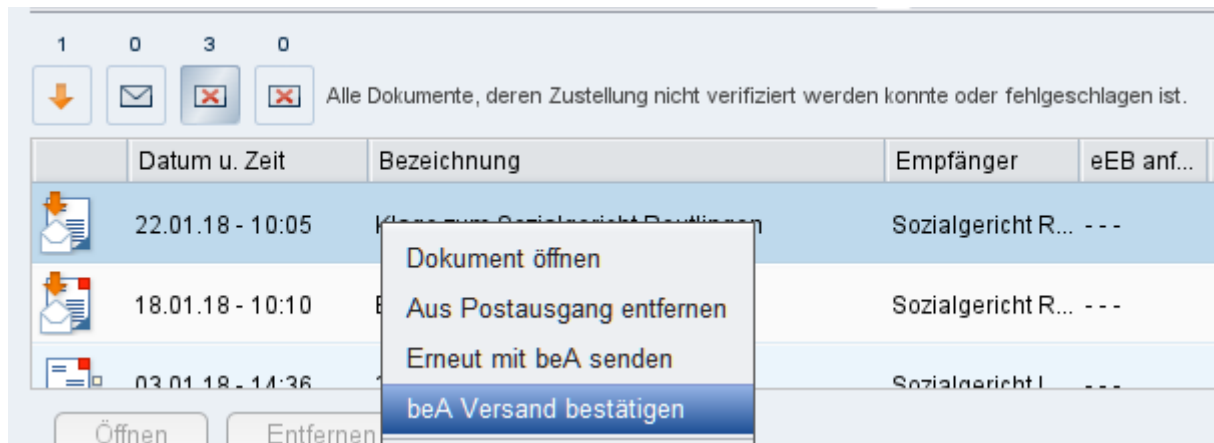
Die Bekanntmachung zum elektronischen Rechtsverkehr enthält in Ziff. 3 Satz 1 Begrenzungen der Datenmengen, die je beA-Nachricht versendet werden können: Anzahl und Volumen elektronischer Dokumente in einer Nachricht sind bislang auf höchstens 100 Dateien und 60 MB begrenzt. Die Anhebung ist nun wie folgt durch die Justiz konkretisiert worden: Ab dem 1.4.2022 bis zum 31.12.2022 werden Anzahl und Volumen elektronischer Dokumente in einer Nachricht wie folgt begrenzt:

- a) auf höchstens 200 Dateien und
- b) auf höchstens 100 Megabyte

Die neuen Grenzen sind implementiert.

beA-Versand keine Rückmeldung – nun rechte Maustaste – beA-Versand bestätigen

Nicht immer ist das beA-System in der Lage, den Versandstatus einer Nachricht korrekt zurückzumelden. Der Versandstatus kann daher manuell gesetzt werden: Die rechte Maustaste ermöglicht das Einstellen des Poststücks als 'erfolgreich versendet'. Damit wird das Poststück auch aus der Warnung beim Abmelden entfernt.



Freie Speicherkapazität vor dem Backup prüfen

Advolux prüft nun vor dem Backup, ob genügend freie Speicherkapazität auf dem Backupmedium vorhanden ist. Wenn der eingestellte minimale freie Festplattenplatz auf dem Zielverzeichnis unterschritten wird, wird der Kopiervorgang abgebrochen und eine Warnmeldung geschrieben.

Verschiedene Fehler beseitigt (u. a.)

Der Anlagenstempel konnte in bestimmten Betriebszuständen fehlerhaft sein – beseitigt.

Ein Fehler im Bereich des Kanzleicontrollings wurde beseitigt.

Das Stapelbuchungsfenster merkt sich nun auch teilweise abgearbeitete Buchungstapel, wenn das Fenster über die Betriebssystemfunktion mit dem Kreuz geschlossen wird.